



ТЕРРИТОРИАЛЬНЫЙ ОРГАН
ФЕДЕРАЛЬНОЙ СЛУЖБЫ
ГОСУДАРСТВЕННОЙ СТАТИСТИКИ
ПО РЕСПУБЛИКЕ САХА (ЯКУТИЯ)

Основные показатели строительства в Республике Саха (Якутия)



за январь-декабрь 2022 года



ТЕРРИТОРИАЛЬНЫЙ ОРГАН
ФЕДЕРАЛЬНОЙ СЛУЖБЫ
ГОСУДАРСТВЕННОЙ СТАТИСТИКИ
ПО РЕСПУБЛИКЕ САХА (ЯКУТИЯ)

Основные показатели строительства в Республике Саха (Якутия)

за январь-декабрь 2022 года

- 01 ОБЪЁМ РАБОТ ВЫПОЛНЕННЫХ ПО ВИДУ ДЕЯТЕЛЬНОСТИ «СТРОИТЕЛЬСТВО»
- 02 СТРУКТУРА ОБЪЁМА РАБОТ ВЫПОЛНЕННЫХ ПО ВИДУ ДЕЯТЕЛЬНОСТИ «СТРОИТЕЛЬСТВО»
- 03 СТРУКТУРА ОБЪЁМА РАБОТ ПО ДОГОВОРАМ СТРОИТЕЛЬНОГО ПОДРЯДА
- 04 ОБЩАЯ ПЛОЩАДЬ ВВЕДЕННЫХ В ДЕЙСТВИЕ ЗДАНИЙ
- 05 ДОЛЯ СТРОИТЕЛЬНОГО ОБЪЁМА И ОБЩЕЙ ПЛОЩАДИ ВВЕДЕННЫХ ЗДАНИЙ НЕЖИЛОГО НАЗНАЧЕНИЯ



ТЕРРИТОРИАЛЬНЫЙ ОРГАН
ФЕДЕРАЛЬНОЙ СЛУЖБЫ
ГОСУДАРСТВЕННОЙ СТАТИСТИКИ
ПО РЕСПУБЛИКЕ САХА (ЯКУТИЯ)

Основные показатели строительства в Республике Саха (Якутия)

за январь-декабрь 2022 года

- 06 ВВОД В ДЕЙСТВИЕ ЖИЛЫХ ДОМОВ
- 07 ДИНАМИКА ВВОДА В ДЕЙСТВИЕ ЖИЛЫХ ДОМОВ
- 08 ВВОД В ДЕЙСТВИЕ ЖИЛЫХ ДОМОВ
НА 1000 ЧЕЛОВЕК НАСЕЛЕНИЯ
- 09 ОБЪЁМ РАБОТ ВЫПОЛНЕННЫХ ПО ВИДУ
ДЕЯТЕЛЬНОСТИ «СТРОИТЕЛЬСТВО» В ДВФО
- 10 ВВОД В ДЕЙСТВИЕ ЖИЛЫХ ДОМОВ В ДВФО

* Ежемесячные данные оперативной статистики





ОБЪЕМ РАБОТ, ВЫПОЛНЕННЫХ ПО ВИДУ ДЕЯТЕЛЬНОСТИ «СТРОИТЕЛЬСТВО»

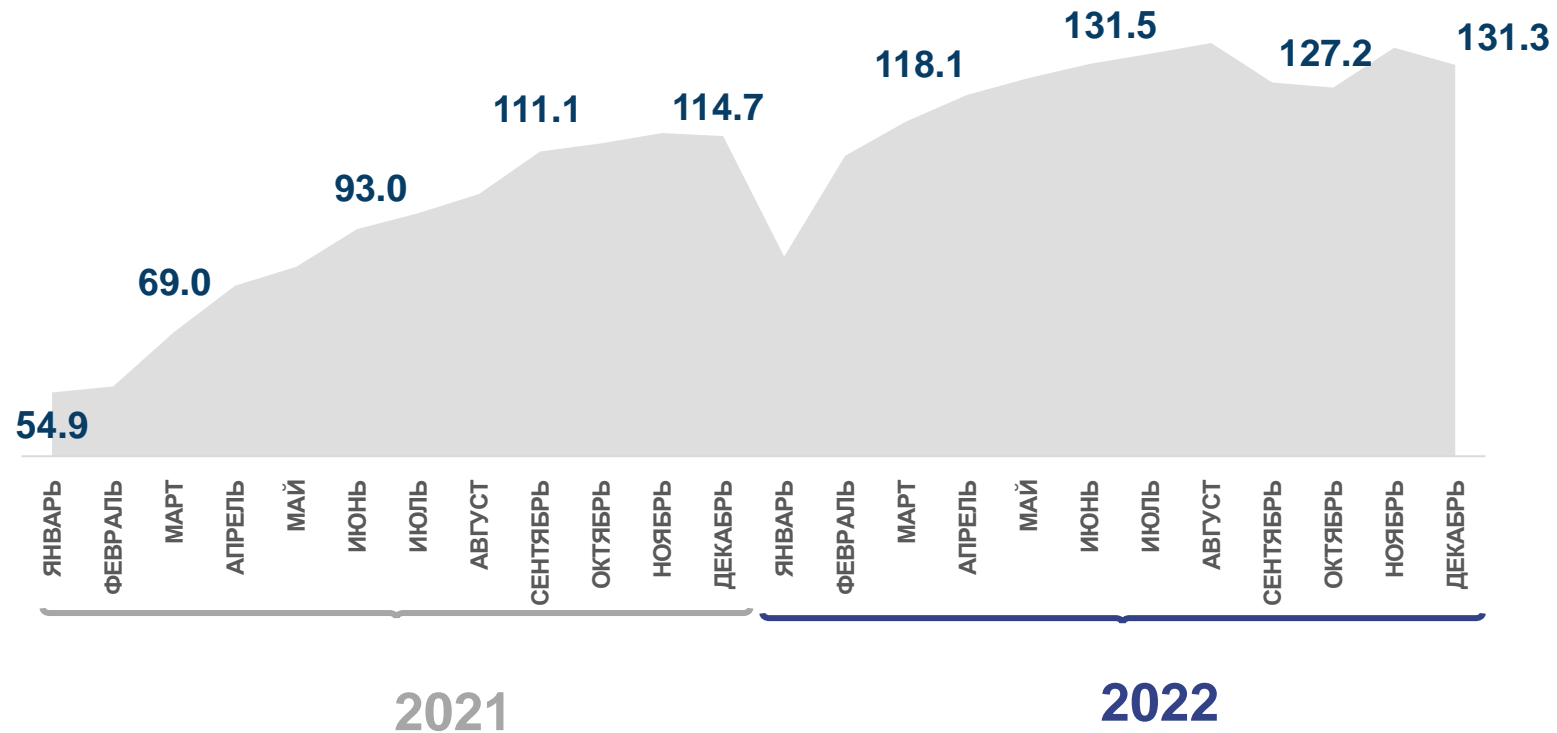
ЗА ЯНВАРЬ–ДЕКАБРЬ 2022 ГОДА

2022

203 571,5 млн рублей

2021

138 603,3 млн рублей



в % к соответствующему периоду предыдущего года





СТРУКТУРА ОБЪЕМА РАБОТ, ВЫПОЛНЕННЫХ ПО ВИДУ ДЕЯТЕЛЬНОСТИ «СТРОИТЕЛЬСТВО»

ЯНВАРЬ-ДЕКАБРЬ 2022 ГОДА К ЯНВАРЮ-ДЕКАБРЮ 2021 ГОДА

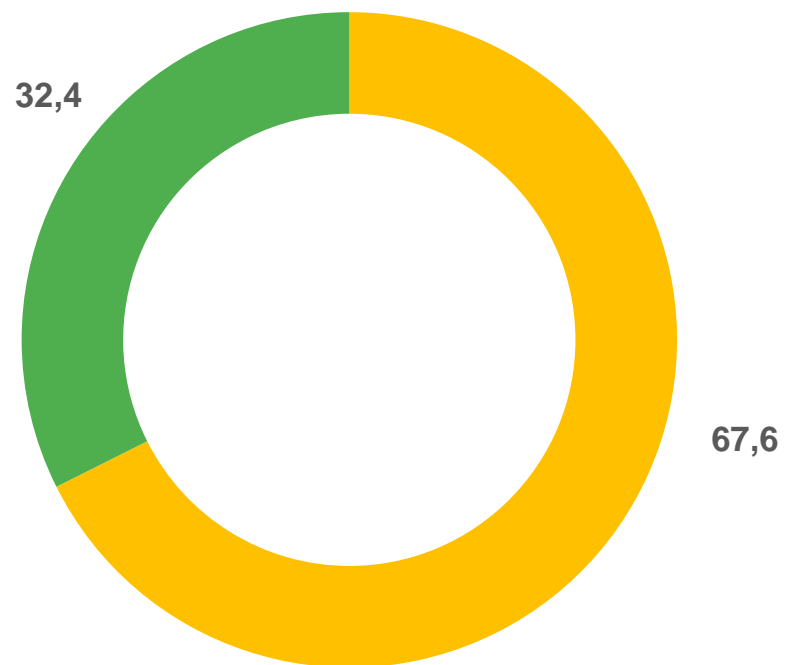
Всего по полному кругу организаций



203 571,5 млн руб **131,3%**

Всего по крупными и средними организациями

137 706,6 млн руб **155,8%**

Структура объема работ по виду деятельности «Строительство» (%)

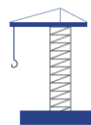


-  крупные и средние организации
-  неформальная экономическая деятельность



СТРУКТУРА ОБЪЕМА РАБОТ ПО ДОГОВОРАМ СТРОИТЕЛЬНОГО ПОДРЯДА

ПО КРУПНЫМ И СРЕДНИМ ОРГАНИЗАЦИЯМ, ПО ВИДАМ СТРОИТЕЛЬНЫХ РАБОТ
ЯНВАРЬ-ДЕКАБРЬ 2022 ГОДА



Всего

129 154,7 млн руб



Строительство зданий

9 371,3 млн руб



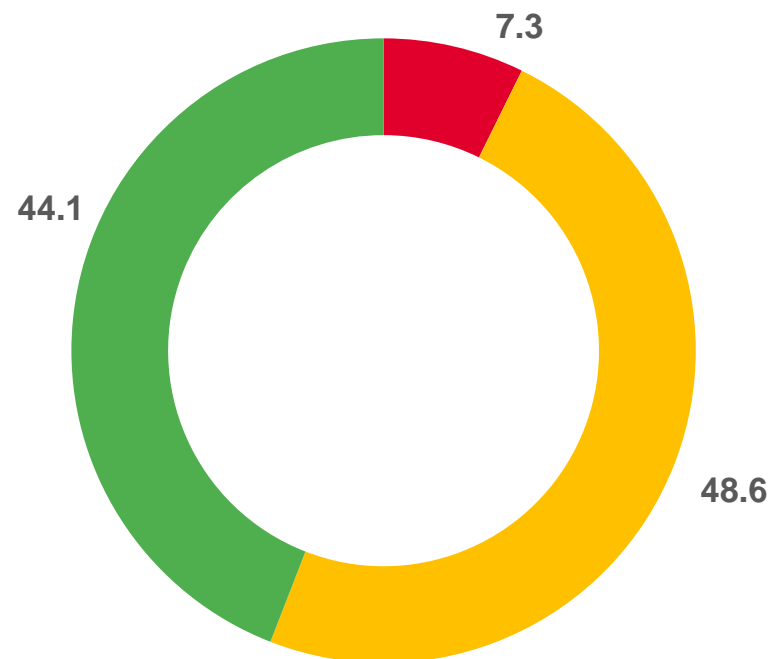
Строительство инженерных
сооружений

62 816,7 млн руб

Работы строительные
специализированные

56 966,7 млн руб

Структура объема работ по договорам
строительного подряда (%)



- строительство зданий
- строительство инженерных сооружений
- работы строительные специализированные





ОБЩАЯ ПЛОЩАДЬ ВВЕДЕННЫХ В ДЕЙСТВИЕ ЗДАНИЙ

ЯНВАРЬ-ДЕКАБРЬ 2022 ГОДА



Всего введено

934,3 ТЫС КВ.М.



Жилого назначения

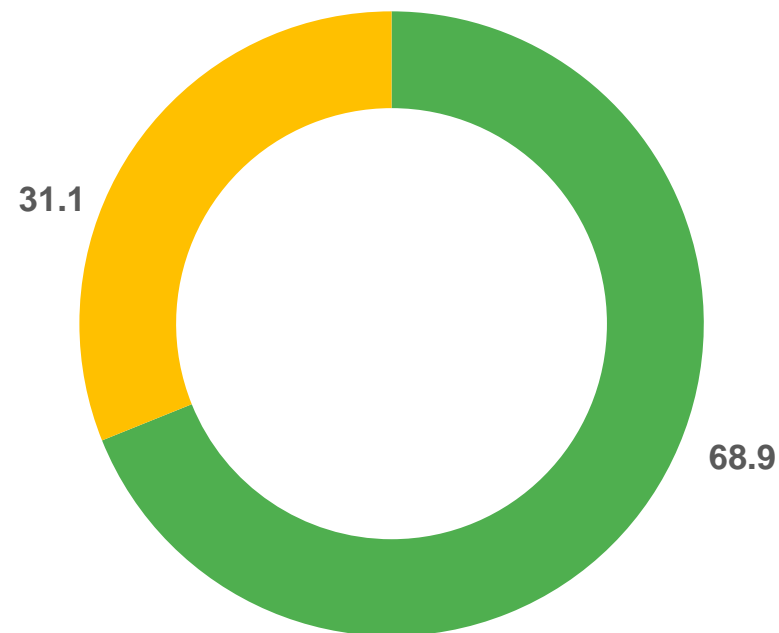
643,3 ТЫС КВ.М.



Нежилого назначения


291,0 ТЫС КВ.М.

Структура общей площади введенных в действие зданий (%)



- нежилого назначения
- жилого назначения





ДОЛЯ СТРОИТЕЛЬНОГО ОБЪЕМА И ОБЩЕЙ ПЛОЩАДИ ВВЕДЕННЫХ ЗДАНИЙ НЕЖИЛОГО НАЗНАЧЕНИЯ

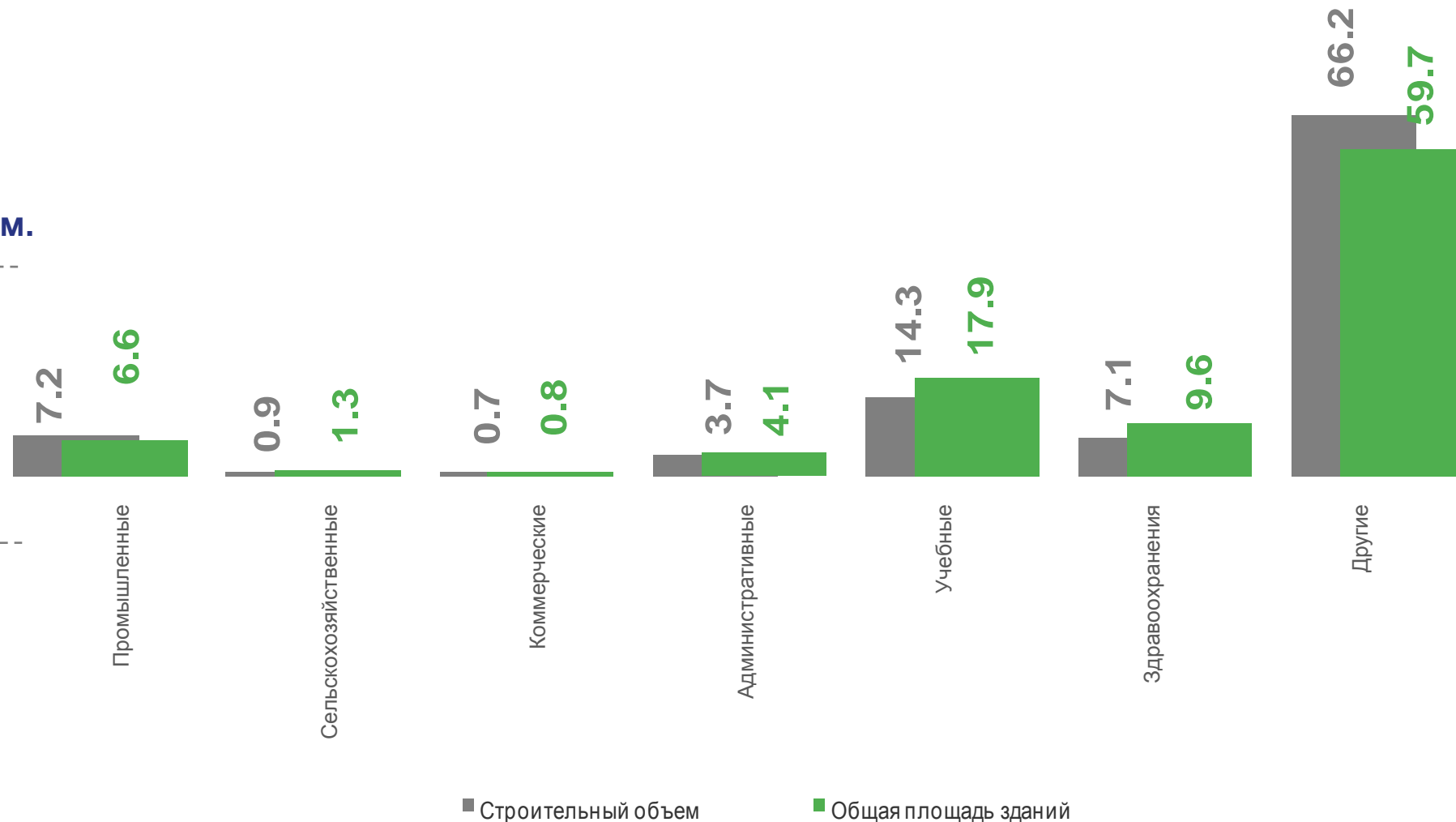
ЯНВАРЬ-ДЕКАБРЬ 2022 ГОДА

Строительный объем
введенных зданий
нежилого назначения

1 599,4 тыс куб.м.

Площадь введенных
зданий нежилого
назначения

291,0 тыс куб.м.





ВВОД В ДЕЙСТВИЕ ЖИЛЫХ ДОМОВ


ЗА ЯНВАРЬ–ДЕКАБРЬ 2022 ГОДА



в % к
соответствующему
периоду
предыдущего года



в сельской
местности*



в городской
местности*

Всего
кв.м.

583 938

101,0 %

206 735

377 203

Юридическими
лицами
кв.м.



198 248

85,3 %

42 032

156 216

Населением
индивидуальных
жилых домов
кв.м.



385 690

111,5%

164 703

220 987

* без жилых помещений в нежилых зданиях





ДИНАМИКА ВВОДА В ДЕЙСТВИЕ ЖИЛЫХ ДОМОВ

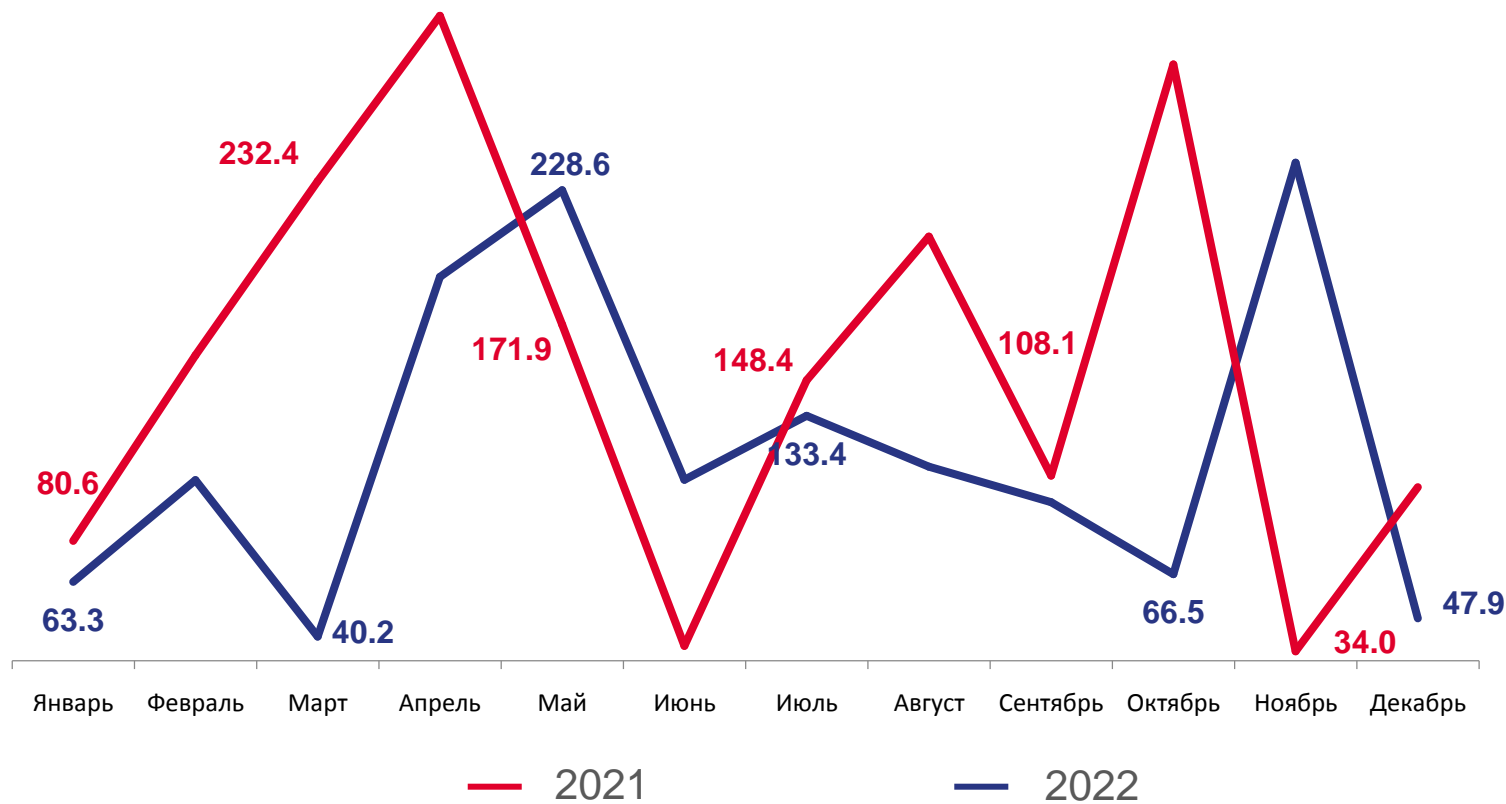
ЗА ЯНВАРЬ–ДЕКАБРЬ 2022 ГОДА

2022

583 938 кв.метров

2021

578 086 кв метров



в % к соответствующему периоду предыдущего года





ВВОД В ДЕЙСТВИЕ ЖИЛЫХ ДОМОВ НА 1000 ЧЕЛОВЕК НАСЕЛЕНИЯ ЗА ЯНВАРЬ–ДЕКАБРЬ 2022 ГОДА

Районы с наибольшими значениями



КВ.М.

В **14** районах
значение показателя
больше среднего
значения по Республике
Саха (Якутия)

В **21** районах
значение показателя
меньше среднего
значения по Республике
Саха (Якутия)





ОБЪЕМ РАБОТ, ВЫПОЛНЕННЫХ ПО ВИДУ ДЕЯТЕЛЬНОСТИ «СТРОИТЕЛЬСТВО» В ДВФО

ЗА ЯНВАРЬ-ДЕКАБРЬ 2022 ГОДА

Регионы Дальневосточного федерального округа



1 место: Амурская область
260 396,0 млн рублей

2 место: Республика Саха (Якутия)
203 571,5 млн рублей

11 место: Чукотский АО
9 879,4 млн рублей



ВВОД В ДЕЙСТВИЕ ЖИЛЫХ ДОМОВ В ДВФО

ЗА ЯНВАРЬ-ДЕКАБРЬ 2022 ГОДА

Регионы Дальневосточного федерального округа



Республика Саха (Якутия)

введено
ТЫС.КВ.М.
583,9

в % к соответствующему
периоду 2021 года
101,0

Дальневосточный федеральный округ

введено
ТЫС.КВ.М.
3 567,4

в % к соответствующему
периоду 2021 года
114,5

Российская Федерация

введено
ТЫС.КВ.М.
102 712,7

в % к соответствующему
периоду 2021 года
110,5